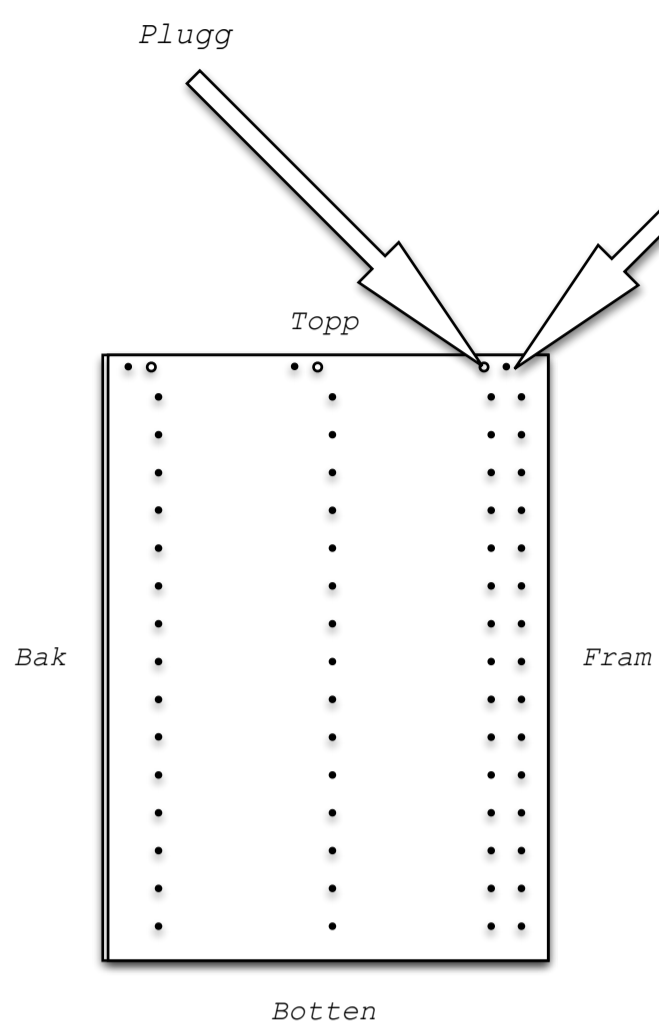


# RETRO

- Att tänka på vid montering till Ikea Metod



## Montering av Metod-regel

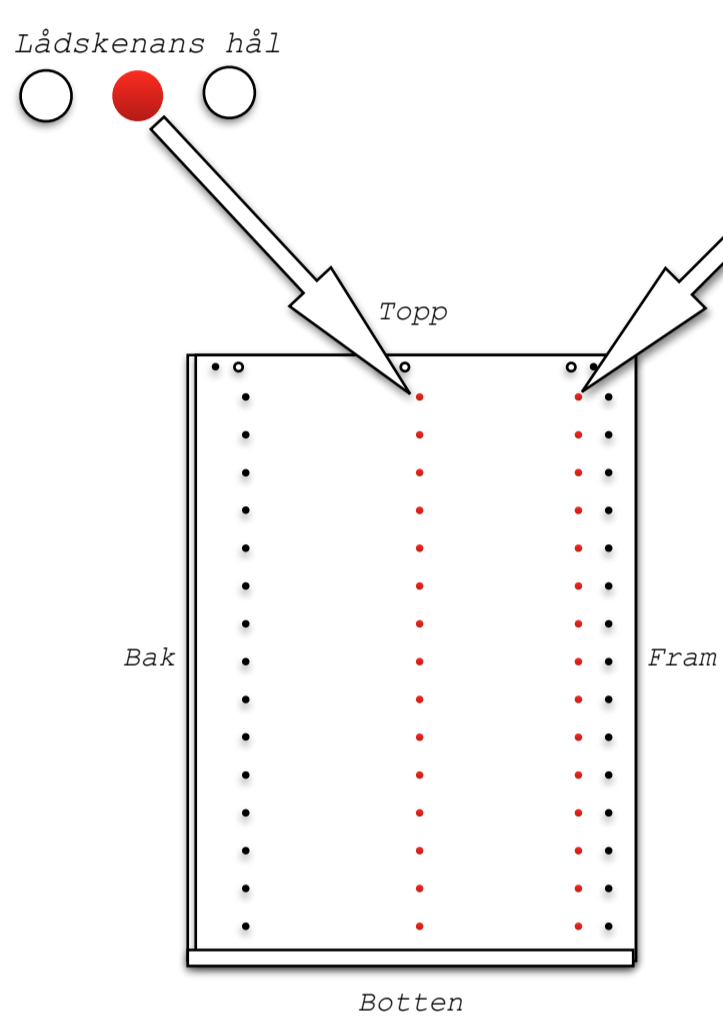
Följ Ikeas monteringsanvisning för bänkskåp med tillägg och förändringar vid följande steg:

**Steg 2:** Fäst regelns skruvar och pluggar i ovankant av stommens framkant som Ikeas beskrivning visar.

**Steg 3:** Lås fast regeln med skruvarna på samma sätt som Ikeas beskrivning visar för bottenplattan.

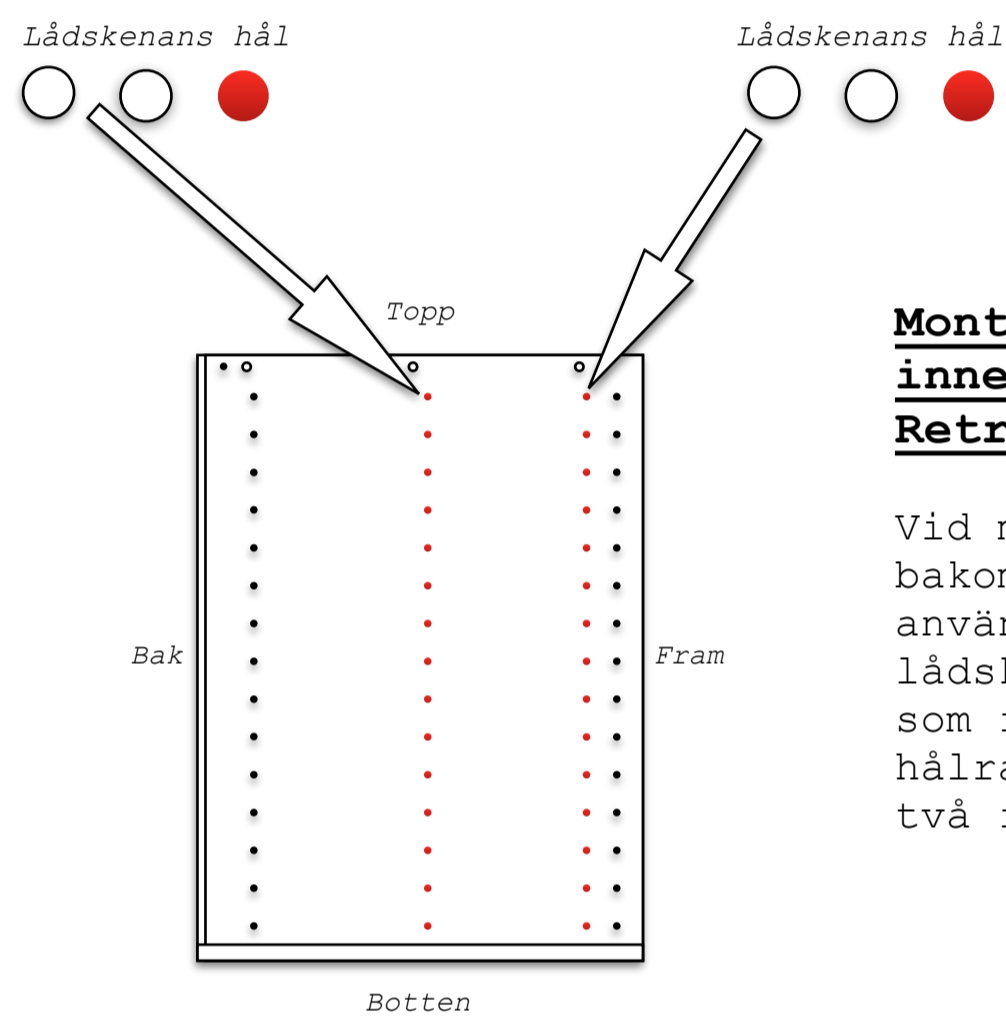
**Steg 7:** Istället för att placera metallisten i framkant fäster du den nu bakom Metod-regeln.

\*Den 20-breda Metod-regeln har endast skruv och plugg på en sida, fäst regel med egen skruv från utsidan på motsatt sida. Regeln är vändbar.



## Montering av lådor till Retro-front

Vid montering av lådor till Retro-fronter använder du dig av lådskenans mitre hål som fästs i den bakre hålraden av stommens två främre hålraden.

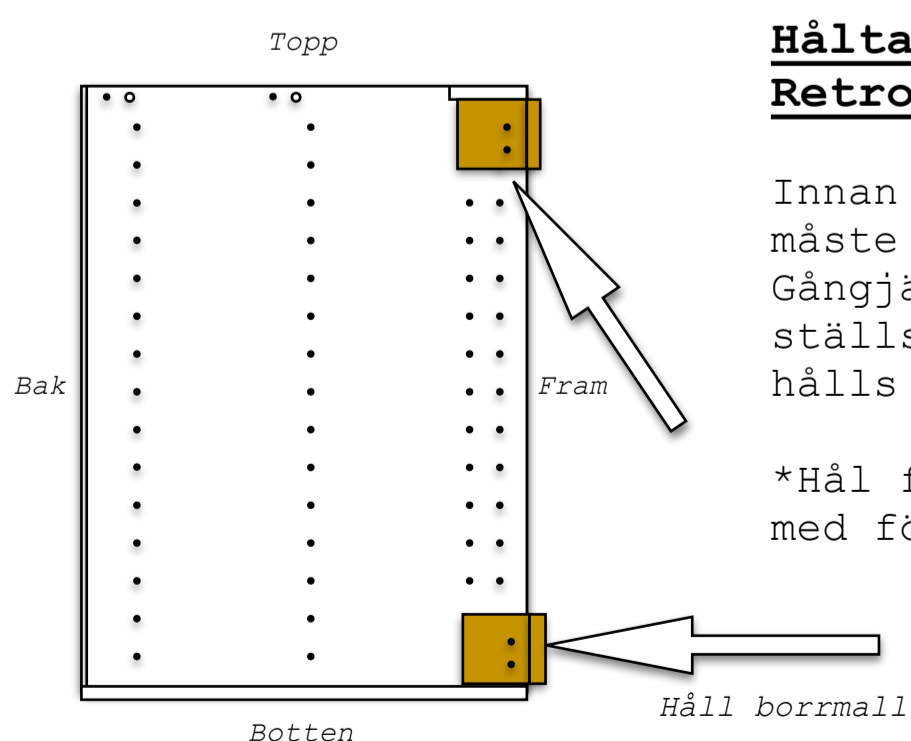


## Montering av innerlådor bakom Retro-front

Vid montering av lådor bakom Retro-fronter använder du dig av lådskenans främre hål som fästs i den bakre hålraden av stommens två främre hålraden.

## Placering av lådskenor till annat utseende än Ikea

134 "150"	15	134 "150"	15	134 "150"	15
147 "150"	14	297 "300"	14	247 "250"	14
147 "150"	13		13		13
147 "150"	12		12		12
147 "150"	11	334 "350"	11	384 "400"	11
184 "200"	10		10		10
	9		9		9
	8		8		8
	7		7		7
	6		6		6
	5		5		5
	4		4		4
	3		3		3
	2		2		2
	1		1		1



## Hålltagning för gångjärn till Retro-front

Innan montering av retrogångjärn måste du ta nya hål i stommen. Gångjärnens medföljande bormmall ställs mot bottenplattan respektive hålls upp mot topplattan/regeln.

\*Hål för gångjärn till 20-skåp tas med fördel innan skåpet monteras.

## Övrigt:

Till Retro monteras skåp med fördel utan väggskena då täcksidor inte används. Fästbeslag flyttas in i stommen.

För att hyllplanens urfräsning för hyllbärarna ska kunna användas behöver hyllplanen kapas i framkant. Ny framkant går att få i ek, teak, valnöt eller vit.

Om diskmaskin inte köps från Ikea säkerställ att den fungerar med en 770 mm hög front och ett nischmått med höjden 860 mm. Normalt nischmått till Metod är 880 mm vilket minskas då Metod-regeln adderas ovanför diskmaskinen.

# JÄRFÄLLA KÖK

Luckor - Lackering - Inredning