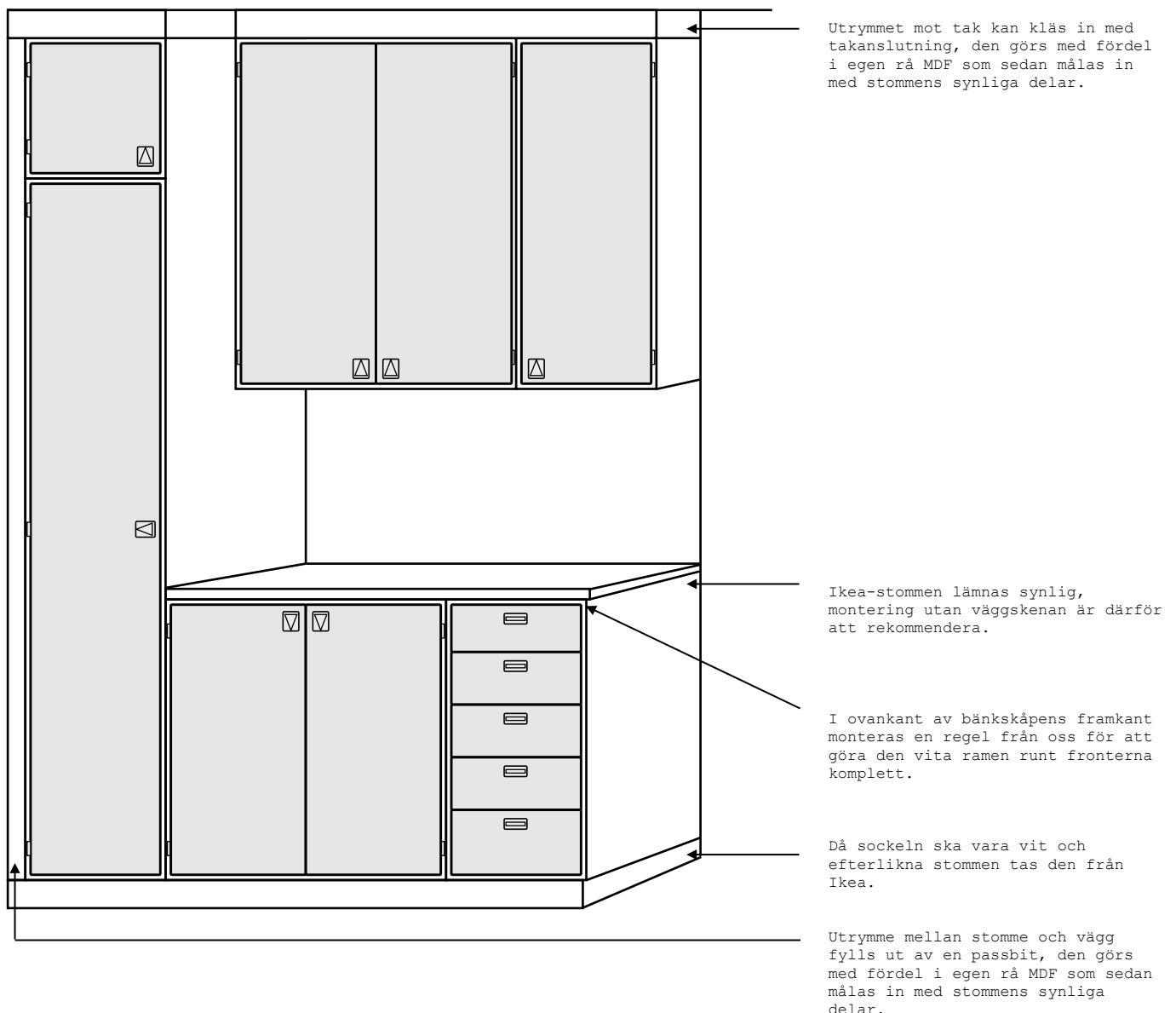


# ÖVERFALSAD

*Retro*

Här följer en kortare beskrivning av vår stil *Överfalsad*, så kallad *Retro*, med en efterföljande prislista. I beskrivningen hittar ni information och tips inför er planering med Ikea. Ha gärna beskrivningen tillgänglig för er rådgivare från Ikea att läsa in sig på.

Vi rekommenderar sedan att slutbeställningen av Ikeas delar görs först efter att ni gjort klart den kommande beställningen från oss.



**JÄRFÄLLA KÖK**

## Fronter

Fonten görs i funkisstil med en överfalsning och lätt rundade kanter. Önskas en något äldre stil kan en klassisk spegel adderas och kanten brukar då väljas lätt bruten. Gångjärnen är moderna men med en synlig del likt äldre gångjärn.

En överfalsad front synliggör stommen och bygger till hälften in i densamma, lådskenor monteras därför en hålråd längre in vilket gör att innerlådor i grunda 37cm djupa skåp inte är möjligt. Trådbacken "Utrusta" och lågprislådan "Förvara" fungerar inte med *Överfalsad Retro*.

## Ytbehandling

Våra delar kan beställas i följande utföranden:

- Lackade i valfri kulör ur NCS-skalan (vår rekommendation)
- Grundlackade för egen slutmålning
- Obehandlade i rå MDF för egen grund- & slutmålning

Bra att känna till om färgsystemet NCS är att färgleverantörer ibland kan ge sina egna färgrecept en NCS-beteckning, de beteckningarna kan vi inte lacka efter utan det måste vara en riktig NCS-kod från färgsystemets egen färgskala.

Vid egen slutmålning med linoljefärg för luckor med en fräst spegel är grundlackat att föredra.

## Täcksidor/Passbitar/Socklar

Till *Överfalsad Retro* används i regel inte täcksidor då det är den vita stommen som ska lyftas fram, undantag kan göras vid en fristående kyl/frys eller när en diskmaskin avslutar en skåpsrad och stödsida behövs.

OBS! Då täcksidor normalt sett inte används med en överfalsad front rekommenderar vi montering utan Ikeas väggskena med stommen monterad direkt mot vägg.

Passbitar/takanslutningar görs med fördel i egen MDF som målas in tillsammans med stommens synliga sidor och framkanter, socklar tas från Ikea.

## Gångjärn

Med våra synliga gångjärn förändras nedan:

- Lådor bakom dörr lämpar sig inte då de synliga gångjärnen sätts oberoende av stommens hålbild och tar en större del av den i anspråk än vid dolda gångjärn till ett vanligt Ikea-kök. Det krävs även en större öppningsvinkel, ca 135 grader, för att lådan ska kunna dras ut.
- Integrerad kyl/frys måste ha glidbeslag likt Ikeas modeller, kyl/frys med "door on door" installation är inte kompatibla med de synliga gångjärnen. Kyl/frys behöver även placeras direkt på skåpets bottenplatta vilket gör att till en kombinerad kyl/frys blir nedre luckan 70cm och inte 80cm som vid dolda gångjärn till ett vanligt Ikea-kök.

## Hyllplan

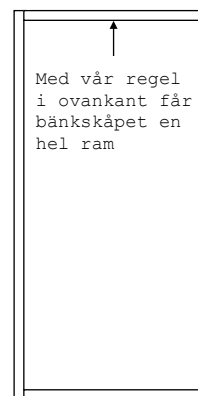
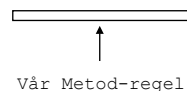

Eftersom en överfalsad front bygger in i stommen behöver hyllplanen anpassas på djupet. Vi köper in de antal hyllplan ni önskar från Ikea, anpassar de i framkant och monterar därefter en ny framkantslist. Den nya framkanten går att få vit eller i ask-, ek-, teak- eller valnötsfaner.

## Bänkskåpsregel

Ikeas bänkskåp har i ovankant en metallist. För att få till utseendet med en hel vit ram flyttas metallisten bak och ersätts i framkant av vår *Metod-regel*.

Undantag görs när ugn sätts i bänkskåp, där behålls metallisten.

OBS! Metod-regeln installeras i samband med att bänkskåpen monteras ihop. Den kan hämtas ut eller skickas innan våra fronter levereras.



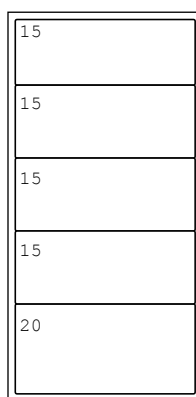
## Rekommenderade lådfrontskombinationer

Med *Metod-regeln* monterad i stommens ovankant kan Ikeas 10cm höga låda inte längre sättas högst upp, den minsta lådfrenten att ha överst i ett bänkskåp med överfalsade fronter är därför 15cm.

Till *Överfalsad Retro* har vi 3st rekommenderade lådfrentskombinationer som utgår från en 15cm hög lådfrent högst upp. Lådskenorna placeras fortfarande i stommens hålbild men i andra hålrader än till ett vanligt Ikea-kök.

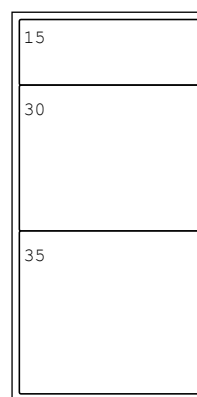
Vid planeringen i Ikeas-ritprogram ritas den närmaste kombination in och lådinsatserna bakom fronterna justeras sedan via menyn till höger under "Anpassa".

Som exempel, önskas 15+30+35cm kan ni vid planeringen rita in Ikeas kombination 20+20+40cm och ändra lådinsatserna under anpassa till att gälla 1st låg, 1st medel och 1st hög.




Från Ikea köps:

4st låda *Låg*  
1st låda *Medel*



Från Ikea köps:

1st låda *Låg*  
1st låda *Medel*  
1st låda *Hög*



Från Ikea köps:

1st låda *Låg*  
1st *Hög*  
+ ev. innerlådor

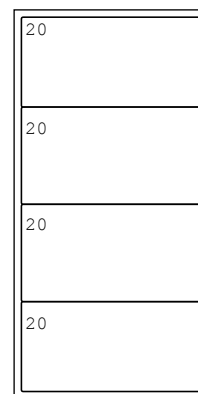
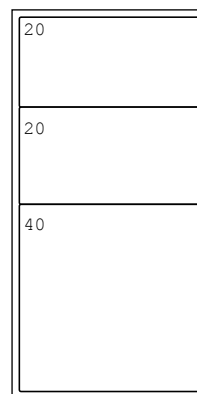
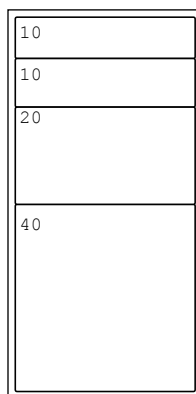
Denna kombination används ofta vid vask och den övre fronten blir då en fast blindfront

## Ej rekommenderade lådfrentskombinationer

10+10+20+40cm fungerar inte då det är en 10-låda överst.

Till 20+20+40cm kan inte en innerlåda användas högst upp varför kombinationen utnyttjar stommen dåligt.

Vid 20+20+20+20cm dras det av för överfalsningen från den översta och underst fronten, de två i mitten blir då större vilket visuellt inte kommer se bra ut.



# JÄRFÄLLA KÖK

### Anpassade skåp

Om ni inte får planeringen att gå ihop med Ikeas standardmått kan ni exempelvis avsluta mot tak/vägg med ett skåp som ni anpassar till ett specialmått, och vi tillverkar en lucka efter skåpets nya innermått.

### Integrerade vitvaror

Ikeas integrerade fläktar är anpassade att ta hela skåpets djup i anspråk och ersätter skåpets botten vilket inte fungerar med en överfalsad lucka. Vid integrerad fläkt i skåp måste därför annan leverantör än Ikea väljas.

Om integrerad diskmaskin inte köps från Ikea säkerställ att den fungerar med en 770mm hög front och ett nischmått med höjden 860mm. Normalt nischmått till Ikea Metod är 880mm vilket minskas då en Metod-regel adderas ovanför diskmaskinen. Det förändrade nischmåtten kan göra att maskiner som saluförs från andra tillverkare som Ikea-kompatibla inte längre fungerar.

För att de synliga gångjärnen ska kunna användas vid integrerad kyl/frys måste modellen ha glidbeslag likt Ikeas.

Något som kan vara bra att känna till är att integrerad ugn/mikro alltid är anpassade efter moderna utanpåliggande fronter, de kommer därför bygga ut något mer från stommen än den överfalsade fronten. En fristående spis kan därför vara ett alternativ för den som vill förstärka funkiskänslan.

### Belysning

Monteras med fördel direkt på skåpets undersida alternativt integrerat i skåpets bottenplatta. Om belysningen integreras i bottenplattan kan ett extra hyllplan adderas på insidan av skåpet för att dölja fräsningen.

Önskas integrerad belysning kan den köpas från oss. Vi använder då *Stella* spot med 3000 Kelvin. Våra spotar kan styras med en Pix-dimmer placerad infräst under ett skåp eller med en egen elektrisk väggdimmer.

### Frågor

Om det dyker upp någon fråga eller fundering vid planeringen som ni inte finner svar på ovan, maila oss frågan till [info@jarfallakok.se](mailto:info@jarfallakok.se)

## FRONTER

Tillverkas i 19mm MDF.

Valfri kulör från NCS-skalan  
1200:-/kulör

## TILLVAL FRONTER

Draglist i ask, ek, teakbetsad ek  
eller teak  
350:-/st

Fräsning av spegel i front  
295:-/st

## HYLLPLAN

Hyllplanen till Metod-skåp köps via  
oss och kommer då anpassade för att  
luckan bygger in i stommen.

## TILLVAL HYLLPLAN

Den vita framkanten kan bytas ut  
till en fanerad kant i ask, ek,  
teak eller valnöt för 50:-/hyllplan

## SNEDSKÅP

Djup 355mm  
Bredd från 600-1000mm  
Höjd från 925-1200mm

Den nedre delen på skåpet håller  
alltid samma höjdmått, ca 600mm.  
Det är den övre delen av skåpet som  
ändras beroende på vald sluthöjd.

I priset för snedskåp ingår stomme,  
2st skjutdörrar med trälister, 2st  
fasta hyllplan i den nedre delen,  
2st gångjärnsdörrar och ev.  
urfräsning för spotar i  
bottenplatta. Handtag till  
gångjärnsdörrar och LED-spotar  
tillkommer.

För offert & beställning se vår  
hemsida [jarfallakok.se/offert](http://jarfallakok.se/offert) för  
hur du går till väga och vilken  
info vi behöver från dig.

\* Minsta ordervärde för att starta  
en produktion är 5500:- exklusive  
kulör- & leveranskostnad.

LÅDFRONT - slät  
upp till 80cm bred

Maxhöjd	Pris	Antal	Totalt
20cm	515:-		
40cm	850:-		

DÖRR - slät  
upp till 60cm bred

Maxhöjd	Pris	Antal	Totalt
40cm	850:-		
100cm	1050:-		
150cm	1495:-		
240cm	1895:-		

REGLAR FÖR BÄNKSÅP  
monteras i stommens ovankant

Bredd	Pris	Antal	Totalt
20cm	100:-		
40cm	100:-		
60cm	100:-		
80cm	100:-		
DM	100:-		

GÅNGJÄRN  
Inkl. bormall för fästbrickan

Retro	Pris	Antal	Totalt
Synligt	75:-		

HYLLPLAN VÄGGSKÅP  
med vit framkant

Bredd	Pris	Antal	Totalt
40cm	95:-		
60cm	105:-		
80cm	115:-		

HYLLPLAN BÄNK- & HÖGSKÅP  
med vit framkant

Bredd	Pris	Antal	Totalt
40cm	100:-		
60cm	110:-		
80cm	120:-		
Kyl/frys	145:-		

