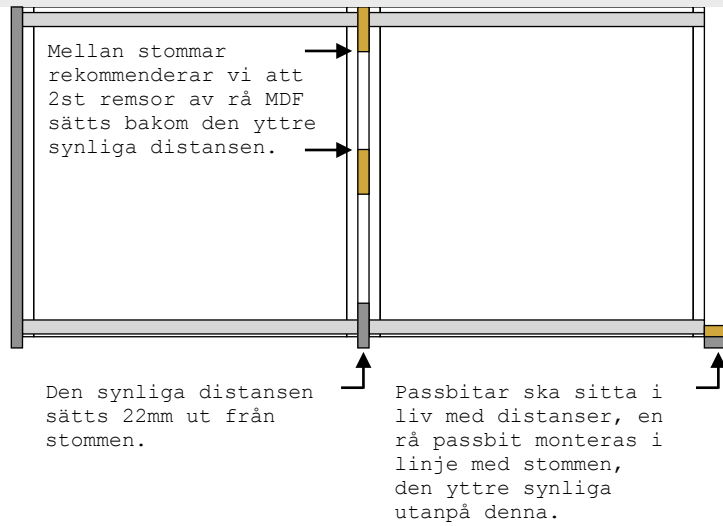
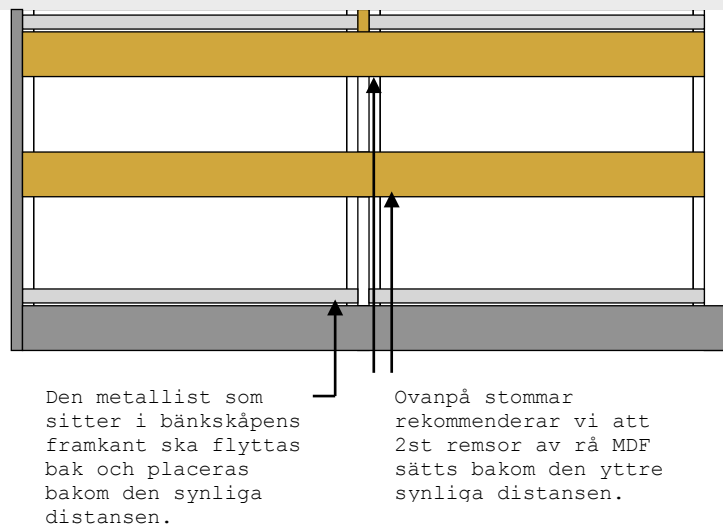


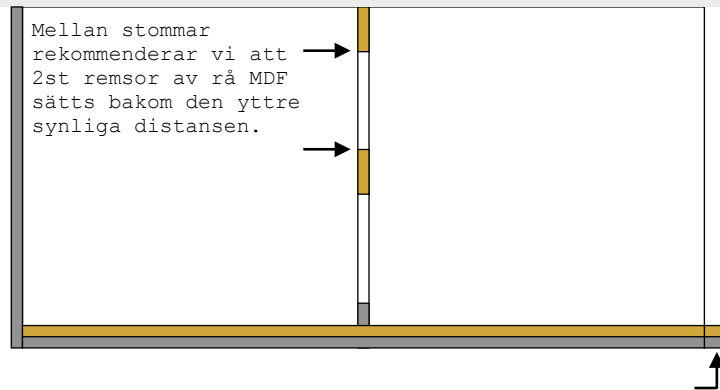
Figur 1 - Bänkskåp sett ovanifrån



Figur 2 - Bänkskåp sett ovanifrån

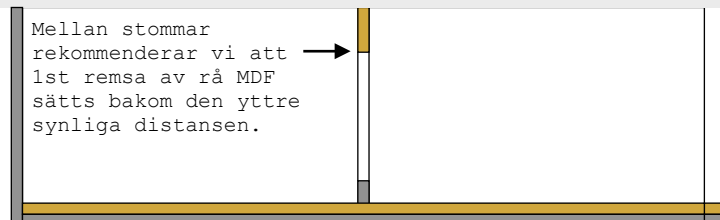


Figur 3 - Högskåp sett ovanifrån



Passbitar ska sitta i liv med distanser, en rå passbit monteras i linje med stommen, den yttre synliga utanpå denna.

Figur 4 - Väggskaap sett ovanifrån



Passbitar ska sitta i liv med distanser, en rå passbit monteras i linje med stommen, den yttre synliga utanpå denna.

Figur 5 - Skåp sett från sidan

