

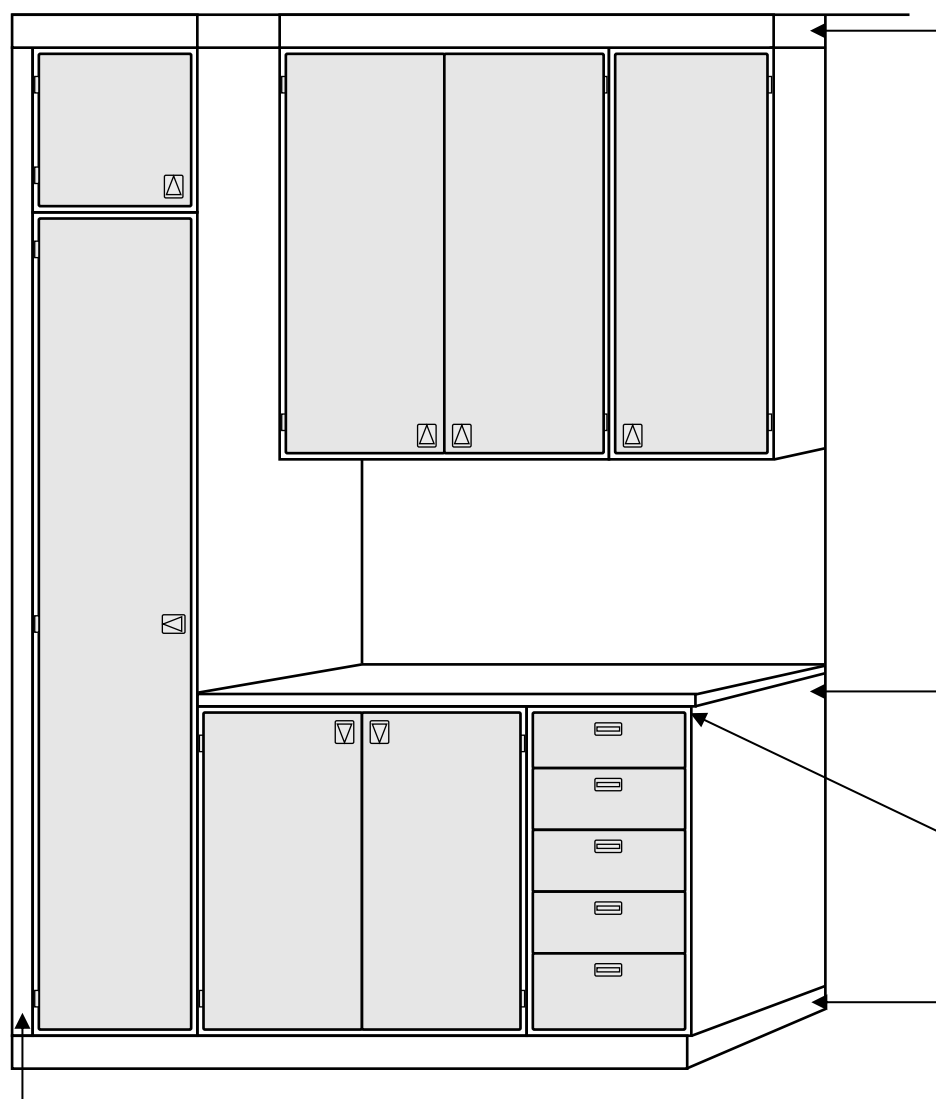
ÖVERFALSAD

Retro

Här följer en kortare beskrivning av vår stil *Överfalsad*, så kallad *Retro*, med en efterföljande prislista. I beskrivningen hittar ni information och tips inför er planering med IKEA. Ha gärna beskrivningen tillgänglig för er rådgivare från IKEA att läsa in sig på.

Vi rekommenderar sedan att slutbeställningen av IKEAs delar görs först efter att ni gjort klart den kommande beställningen från oss.

Denna stil lämpar sig inte för IKEAs PAX-stommar.



Utrymmet mot tak kan kläs in med takanslutning, den görs med fördel i egen rå MDF som sedan målas in med stommens synliga delar.

IKEA-stommen lämnas synlig, montering utan väggskenan är därför att rekommendera.

I ovkant av bänkskåpens framkant monteras en regel från oss för att göra den vita ramen runt fronterna komplett.

Då sockeln ska vara vit och efterlikna stommen tas den från IKEA.

Utrymme mellan stomme och vägg fylls ut av en passbit, den görs med fördel i egen rå MDF som sedan målas in med stommens synliga delar.

Fronter

Fonten görs i funkisstil med en överfalsning och lätt rundade kanter. Önskas en något äldre stil kan en klassisk spegel adderas och kanten brukar då väljas lätt bruten. Gångjärnen är moderna men med en synlig del likt äldre gångjärn.

En överfalsad front synliggör stommen och bygger in i stommen ca 10mm, lådskenor monteras därför en hålråd längre in vilket gör att innerlådor i grunda 37cm djupa skåp inte är möjligt. Trådbacken "Utrusta" och lågprislådan "Förvara" fungerar inte med *Överfalsad Retro*.

Ytbehandling

Våra delar kan beställas i följande utföranden:

- Lackade i valfri kulör ur NCS-skalan (vår rekommendation)
- Obehandlade i rå MDF för egen grund- & slutmålning

Täcksidor/Passbitar/Socklar

Till *Överfalsad Retro* används i regel inte täcksidor då det är den vita stommen som ska lyftas fram, undantag kan göras vid en fristående kyl/frys eller när en diskmaskin avslutar en skåpsrad och stödsida behövs.

OBS! Då täcksidor normalt sett inte används med en överfalsad front rekommenderar vi montering utan IKEAs väggskena med stommen monterad direkt mot vägg.

Passbitar/takanslutningar/socklar tas från IKEA i färgen förbättra vit.

Gångjärn

Vid synliga retrogångjärn behöver nya hål i stommen tas för gångjärnsbrickan och nedan förändras:

- Vid innerlåda bakom dörr krävs en öppningsvinkel om ca 135 grader för att lådan ska kunna dras ut. Att tänka på är att de synliga gångjärnen sätts oberoende av stommens hålbild och tar en större del av den i anspråk än vid dolda gångjärn.
- Integrerad kyl/frys måste ha glidbeslag likt IKEAs modeller, kyl/frys med "door on door" installation är inte kompatibla med de synliga gångjärnen. Kyl/frys behöver även placeras direkt på skåpets bottenplatta vilket gör att till en kombinerad kyl/frys blir nedre luckan 70cm och inte 80cm som vid dolda gångjärn till ett vanligt IKEA-kök.

Hyllplan

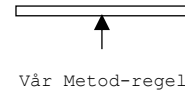

Eftersom en överfalsad front bygger in i stommen behöver hyllplanen anpassas på djupet. Vi anpassar därför hyllplanen i framkant och monterar därefter en ny framkantslist. Den nya framkanten går att få vit eller i ask-, ek-, teak- eller valnöttsfaner.

Bänkskåpsregel

IKEAs bänkskåp har i ovankant en metallist. För att få till utseendet med en hel vit ram flyttas metallisten bak och ersätts i framkant av vår *Metod-regel*.

Undantag görs när ugn sätts i bänkskåp, där behålls metallisten och ugnen flyttas ned 14mm.

OBS! Metod-regeln installeras i samband med att bänkskåpen monteras ihop. Den kan hämtas ut eller skickas innan fronter levereras.



Rekommenderade lådfrontskombinationer

Med *Metod-regeln* monterad i stommens ovankant kan IKEAs 10cm höga låda inte längre sättas högst upp, den minsta lådfrenten att ha överst i ett bänkskåp med överfalsade fronter är därför 15cm.

Till *Överfalsad Retro* har vi 3st rekommenderade lådfrentskombinationer som utgår från en 15cm hög lådfrent högst upp. Lådskenorna placeras fortfarande i stommens hålbild men i andra hålrader än till ett vanligt IKEA-kök. Andra kombinationer är också möjliga så länge 5cm intervaller hålls.

Vid planeringen i IKEAs-ritprogram ritas den närmaste kombination in och lådinsatserna bakom fronterna justeras sedan via menyn till höger under "Anpassa".

Som exempel, önskas 15+30+35cm kan ni vid planeringen rita in IKEAs kombination 20+20+40cm och ändra lådinsatserna under anpassa till att gälla 1st låg, 1st medel och 1st hög.

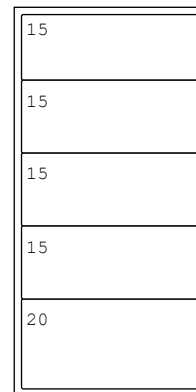
Ej rekommenderade lådfrentskombinationer

10+10+20+40cm fungerar inte då det är en 10-låda överst.

Till 20+20+40cm kan inte en innerlåda användas högst upp varpå kombinationen utnyttjar stommen dåligt.

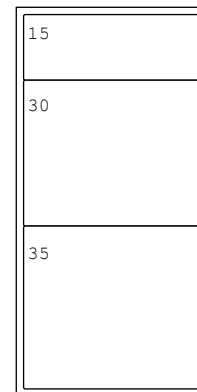
Vid 20+20+20+20cm dras det av för överfalsningen från den översta och underst fronten, de två i mitten blir då större vilket inte kommer se bra ut.

Kombinationen 40+40 går bra och kan då kombineras med 15+25+40cm.




Från IKEA köps:

4st låda *Låg*
1st låda *Medel*



Från IKEA köps:

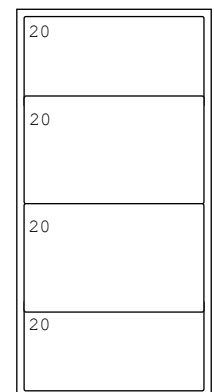
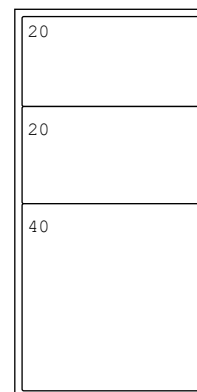
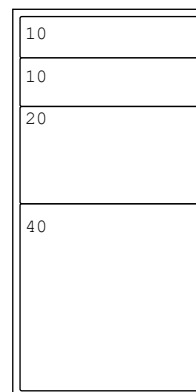
1st låda *Låg*
1st låda *Medel*
1st låda *Hög*



Från IKEA köps:

1st låda *Låg*
1st *Hög*
+ ev. innerlådor

Denna kombination används ofta vid vask och den övre fronten blir då en fast blindfront



Anpassade skåp

Då våra delar tillverkas specifikt för er beställningen kan vi tillhandahålla specialmått. Det går bra att kapa stommar på både höjd och bredd, vi kan då bistå med måttanpassad inredning och front.

Integrerade vitvaror

IKEAs integrerade fläktar är anpassade att ta hela skåpets djup i anspråk och ersätter skåpets botten vilket inte fungerar med en överfalsad lucka. Vid integrerad fläkt i skåp välj därför annan leverantör än IKEA.

Om integrerad diskmaskin inte köps från IKEA säkerställ att den fungerar med en 770mm hög front och ett nischmått med höjden 860mm. Normalt nischmått till IKEA Metod är 880mm vilket minskas då en Metod-regel adderas ovanför diskmaskinen. Det förändrade nischmåtten kan göra att maskiner som saluförs som IKEA-kompatibla inte längre fungerar. Obs, IKEAs diskmaskin Diskad & Proffsig är ej kompatibel med denna köksuppbyggnad pga nischhöjden.

Vid synliga gångjärn och annan leverantör än IKEA för integrerad kyl/frys, säkerställ att modellen monteras med glidbeslag likt IKEAs modeller. Obs, IKEAs K/F Tinad & Köldgrader är ej kompatibel med synliga gångjärn i en 200cm stomme.

Något som kan vara bra att känna till är att integrerad ugn/mikro alltid är anpassade efter moderna utanpåliggande fronter, de kommer därför bygga ut något mer från stommen än den överfalsade fronten. En fristående spis kan därför vara ett alternativ för den som vill förstärka funkiskänslan.

Belysning

Monteras med fördel direkt på skåpets undersida alternativt integrerat i skåpets bottenplatta. Om belysningen integreras i bottenplattan kan ett extra hyllplan adderas på insidan av skåpet för att dölja fräsningen.

Önskas integrerad belysning kan den köpas från oss. Vi använder då spotar som kan styras med en egen elektrisk väggdimmer eller via en dimmerlösning via oss.

Frågor

Om det dyker upp någon fråga eller fundering vid planeringen som ni inte finner svar på ovan, maila oss frågan till info@jarfallakok.se

FRONTER

Tillverkas i 19mm MDF.

Valfri kulör från NCS-skalan
1200:-/kulör

TILLVAL FRONTER

Draglist i ask, ek eller teak
395:-/st

Fräsning av spegel i front
250-450:-/st

LÅDFRONT - slät
upp till 80cm bred

Maxhöjd	Pris	Antal	Totalt
20cm	595:-		
40cm	975:-		

DÖRR - slät
upp till 60cm bred

Maxhöjd	Pris	Antal	Totalt
40cm	975:-		
100cm	1195:-		
150cm	1695:-		
240cm	2195:-		

REGLAR FÖR BÄNKSÅP
monteras i stommens ovkant

Bredd	Pris	Antal	Totalt
20cm	100:-		
40cm	100:-		
60cm	100:-		
80cm	100:-		
DM	100:-		

GÅNGJÄRN

Inkl. bormall för fästbrickan

Retro	Pris	Antal	Totalt
Synligt	95:-		

HYLLPLAN

Hyllplanen till Metod-skåp köps
via oss och kommer då anpassade
för att luckan bygger in i
stommen.

TILLVAL HYLLPLAN

Den vita framkanten kan bytas ut
till en fanerad kant i ask, ek,
teak eller valnöt för 50:-
/hyllplan

HYLLPLAN VÄGGSKÅP
med vit framkant

Bredd	Pris	Antal	Totalt
20-40cm	95:-		
60cm	105:-		
40cm	95:-		
60cm	105:-		
80cm	115:-		
hörn	265:-		

HYLLPLAN BÄNK- & HÖGSKÅP
med vit framkant

Bredd	Pris	Antal	Totalt
20cm	90:-		
30-40cm	100:-		
60cm	110:-		
80cm	120:-		
Kyl/frys	145:-		
120 hörn	365:-		

SNEDSKÅP

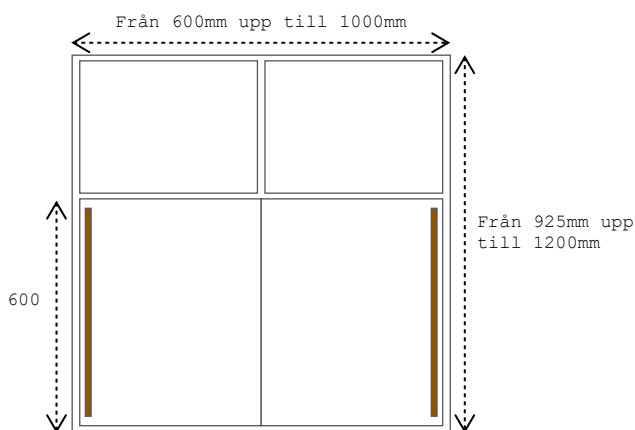
Djup 366mm
Bredd från 600-1000mm
Höjd från 925-1200mm

Den nedre delen på skåpet håller
alltid samma höjdmått, ca 600mm.
Det är den övre delen av skåpet
som ändras beroende på vald
sluthöjd.

I priset för snedskåp ingår
stomme, 2st skjutdörrar med
trälistor, 2st fasta hyllplan i
den nedre delen, 2st
gångjärnsdörrar och ev. urfräsning
för spotar i bottenplatta. Handtag
till gångjärnsdörrar och LED-spotar
tillkommer.

13.900:-/st

Önskas ett snedskåp utan
överskåpsdelen ligger detta på
11.500:-/st



För offert & beställning se vår
hemsida jarfallakok.se/offert för
hur du går till väga och vilken
info vi behöver från dig.

* Minsta ordervärde för att starta
en produktion är 5500:- exklusive
kulör- & leveranskostnad.
Observera att order hos oss endast
gäller komplett lösning.

JÄRFÄLLA KÖK